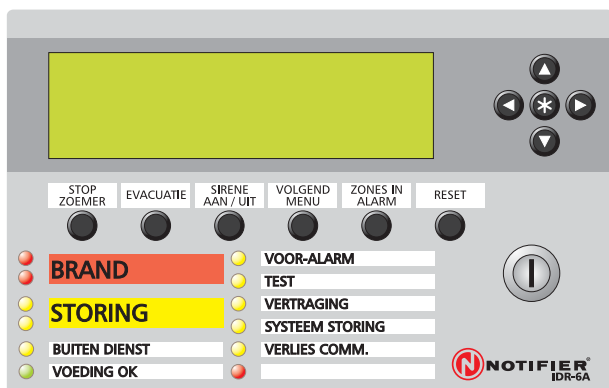


IDR-6A

v1204

**Beknopte
gebruikers
handleiding**



IDR-6A herhaalbord (grafisch display)

LCD CONTRAST AANPASSING


Druk en houdt de * toets in en druk op RESET. Het LCD contrast varieert. Druk ► wanneer het contrast in orde is, gebruik ▲ en ▼ voor fijn regeling. Druk * om te stoppen.

Contrast kan ook tijdens Lamp Test aangepast worden (zie **Sectie 4.5.1**).

6A

Menu Gebruiker:
Gebruik sleutel voor toegang

DRAAI DE SLEUTELSCHAKELAAR
NAAR RECHTS INDIEN
BOVENSTAANDE BOODSCHAP IN HET
LCD WEERGEGEVEN WORDT



1 Bediening


1.1 Bediening en indicatoren

Druktoetsen (IDR-6A)


- STOP ZOEMER** Stopt de zoemer van het herhaalbord en de centrales (lokaal en over het netwerk), en accepteert elk alarm.
- EVACUATIE** Bij het drukken op deze toets worden alle sounders die geprogrammeerd zijn met als programmaingang 'EVACUATIE' geactiveerd.
- SIRENE AAN / UIT** Stopt en herstart de sirenes.
- VOLGEND MENU** Stapt over naar het volgende tabblad.
- ZONES IN ALARM** Toont brand informatie. Indien er brand meldingen zijn in meerdere zones kan met deze toets door de verschillende zones genavigeerd worden
- RESET** Brengt het systeem terug in normale toestand indien alle alarmen verdwenen zijn.

SLEUTELSCHAKELAAR (IDR-2A, -6A)

Door de sleutelschakelaar in de juiste positie te brengen bevinden we ons in toegangsniveau 2. Door de sleutel in het midden te plaatsen de-activeren we niveau 2. De procedures besproken in **Sectie 4.3 volgend** kunnen enkel in toegangsniveau 2 uitgevoerd worden, behalve indien anders gespecificeerd.



TOETSENBORD (IDR-6A)

Wordt gebruikt om door de menu's op het LCD te navigeren. Op NF30/50 herhaalborden,  is ook de 'Cancel' toets.

Om specifieke menu's te selecteren (-2P, -2A) en om verschillende menu opties te selecteren zoals gedefinieerd in de menu's(-2P, -2A, -6A).

LED's (IDR-2P, -2A, -6A)

Brand melding actief.

Storingsmelding actief.

Er staat iets buiten dienst op het systeem (voor NF2000 panelen, op het 'associated' paneel).

De dc voeding van het IDR herhaalbord is aanwezig en de IDR processor werkt.

Een voor-alarm of Technisch Alarm aanwezig

Binnen het systeem staat iets in test.




Er is een vertraging actief in het systeem.

Systeem storing op het brand paneel.

Er is een netwerk communicatie probleem en de informatie op het IDR herhaalbord is niet representatief.

Spare.

1.2 Menu's - Algemene informatie

Druk  (-2A/-2P) of draai de sleutel om (-6A) om in de specifieke menu's van het IDR herhaalbord te komen. Toegangs niveau 2 is vereist met uitzondering van de -2P variant. Gebruik de  en  toetsen om het gewenste menu te selecteren. Al deze menu's beschikken over een 'time-out'; indien geen toetsen bediend worden binnen de time-out periode zal het IDR herhaalbord terug naar zijn status gaan zoals weergegeven was vooralleer toegangs niveau 2 actief werd.



Av. de l'Expansion 16d
B-4432 ALLEUR
Belgium
☎ +32 (0)4 247 03 00
☎ +32 (0)4 247 02 20

Pompmolenlaan 43a
3447 GK WOERDEN
The Netherlands
☎ +31 (0)348 434 995
☎ +31 (0)348 434 962

local distributor



Quality Systems Certificate No. 154
Assessed to ISO9001



Every care has been taken in the preparation of this document but no liability can be accepted for the use of the information therein. Design features may be changed or amended without prior notice.

